

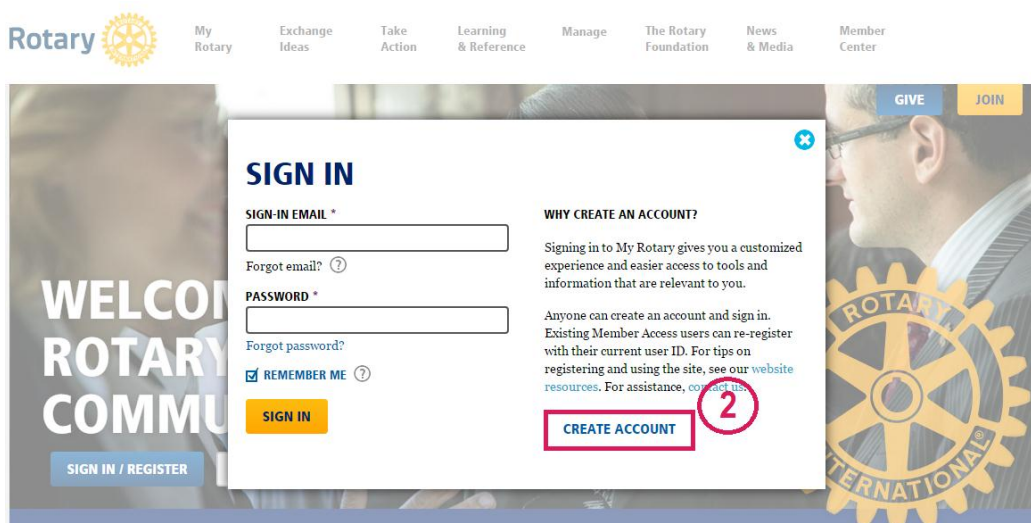
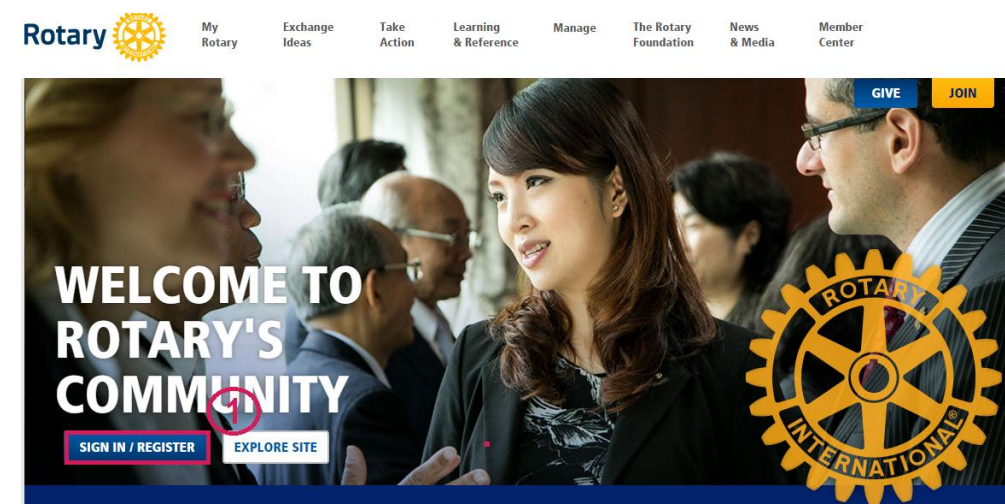
# My Rotary

## วิธีการสร้างและเปิดใช้งานบัญชี My Rotary

### เริ่มต้นสร้างบัญชี

ลำดับแรก ให้ท่านยืนยันกับเจ้าหน้าที่สโมสรของท่านว่าอีเมลที่ท่านจะใช้ลงทะเบียน My Rotary นั้นมีอยู่ในประวัติรายละเอียดสมาชิกของท่านแล้ว หากยังไม่มี ท่านจะต้องให้เจ้าหน้าที่สโมสรใส่อีเมลนี้ไปที่ชื่อของท่านก่อนที่ท่านจะทำการสร้างบัญชี My Rotary มิเช่นนั้นแล้ว ระบบอาจจะไม่สามารถค้นหาประวัติของท่านเจอได้

เมื่ออีเมลของท่านได้อยู่ในระบบของ RI แล้ว ไปที่ [www.rotary.org/myrotary](http://www.rotary.org/myrotary) แล้วทำตามขั้นตอนด้านล่าง:



สำหรับขั้นตอนที่ 3 นี้ ให้ท่านใส่ชื่อ นามสกุล เป็นภาษาอังกฤษ และอีเมลเหมือนกับที่ได้แจ้งมายังระบบของ RI

## ACCOUNT REGISTRATION 3

\*Required

FIRST NAME \*

Paul

LAST NAME \*

Harris

SIGN-IN EMAIL \*

paulharris@paulharris.com

ARE YOU 18 YEARS OLD OR OLDER? \*

YES

NO

**CONTINUE**

หากระบบหาชื่อของท่านเจอจากข้อมูลที่ท่านใส่ไว้ในขั้นตอนที่ 3 ท่านจะได้รับอีเมลจาก Rotary International Support ส่งไปที่อีเมลที่ท่านใช้ลงทะเบียน My Rotary เพื่อให้ท่านทำการ activate หรือยืนยันการเปิดบัญชี.

แต่หากระบบหาชื่อของท่านไม่เจอ ท่านจะต้องกรอกข้อมูลเพิ่มเติมตามขั้นตอน 3.1

ADDITIONAL INFORMATION

3.1

\*Help us learn more about you by filling out **one or more** items below:

CITY

POSTAL CODE / ZIP CODE

SECONDARY EMAIL

I AM A CLUB MEMBER

CLUB TYPE

Rotary

CLUB NAME

enter club name

MEMBER ID

**CONTINUE**



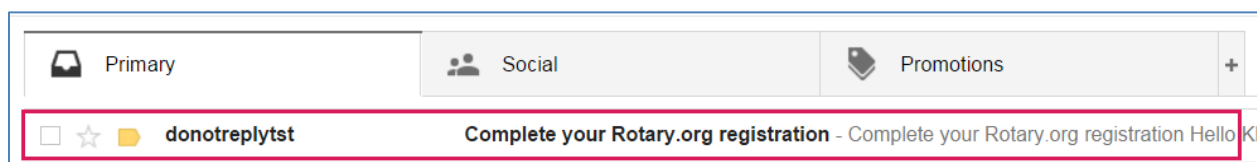
เมื่อบัญชี My Rotary ได้ถูกสร้างขึ้นแล้ว ท่านจะได้เห็นข้อความตามภาพด้านล่าง ข้อความนี้แจ้งให้ท่านเช็คอีเมลของท่าน และทำการ activate หรือยืนยันการเปิดบัญชีใช้งาน

## ACCOUNT REGISTRATION

Thank you for registering, you've completed the first step in the process. You will receive an email sent to your sign-in email with a link to activate your account.

### การยืนยันการเปิดบัญชี My Rotary

ท่านจะได้รับอีเมลดังตัวอย่างด้านล่างส่งมาที่อีเมลที่ท่านใช้ลงทะเบียน My Rotary



คลิกที่ลิงค์เพื่อทำการยืนยันการเปิดบัญชี



### Complete your Rotary.org registration

Hello K K,

You're just one step away from completing your Rotary.org registration. Once there, you can join leaders, exchange ideas, and take action all in one place!

Activate my [account](#)

4

(If you encounter browser issues after clicking the link above, we recommend you activate your account using a browser other than Internet Explorer. Right click on the link above and select "copy." Open Chrome or Firefox, and paste the link into the web address bar to go to the "activate account" link.)

EXCHANGE IDEAS

TAKE ACTION

LEARNING & REFERENCE

MANAGE

THE ROTARY FOUNDATION

MEMBER NEWS



ในขั้นตอนถัดมาท่านจะต้องสร้างพาสเวิร์ด เลือกคำถามเพื่อความปลอดภัย (security question) และตอบคำถามนั้น พาสเวิร์ดจะต้องมีอย่างน้อย 8 ตัวอักษรภาษาอังกฤษหรือตัวเลขรวมกัน และจะต้องมีตัวอักษรภาษาอังกฤษตัวธรรมดาอย่างน้อย 1 ตัวและตัวเลขอย่างน้อย 1 ตัว พาสเวิร์ดไม่สามารถมีค่าที่เหมือนกับอีเมลที่ใช้งานทะเบียน My Rotary สำหรับคำถามเพื่อความปลอดภัย (security question) ท่านจะต้องเลือกมา 1 คำถาม โดยคำตอบนั้นจะต้องมีความยาวมากกว่า 4 ตัวอักษร

## ACCOUNT SET-UP 5

Thank you for activating your account. Just a few more steps to complete the process.

\*Required

### CREATE PASSWORD \*

Your password must be at least eight characters and contain one lowercase letter and one number. It cannot include any part of your sign-in email address.

### CONFIRM PASSWORD \*

### SECURITY QUESTION \* ?

### ANSWER \*

(The answer to your security question must be at least four characters.)

**CREATE ACCOUNT**

หลังจากที่ท่านได้คลิก Create Account ท่านจะมีบัญชี My Rotary ที่ใช้งานได้ทันที

ทั้งนี้ หากท่านเจอคำถามตามภาพ 5.1 ให้คลิก YES และคลิก Continue/Sign-in ตามภาพ 5.2.

การที่ท่านเห็นคำถาม 5.1 แสดงให้เห็นว่าระบบไม่เจอประวัติของท่านในระบบของ RI วิธีแก้ปัญหานี้คือให้ท่านส่งอีเมลพร้อม ชื่อ นามสกุล หมายเลขสมาชิก ชื่อสโมสร หมายเลขสโมสรและอีเมลที่ใช้งานทะเบียน ทั้งหมดเป็นภาษาอังกฤษ ไปที่ [data@rotary.org](mailto:data@rotary.org) เพื่อขอความช่วยเหลือ หรือท่านสามารถกรอกรายละเอียดตาม [แบบฟอร์มนี้](#) แล้วส่งไปยัง [data@rotary.org](mailto:data@rotary.org) ก็ได้

## ACCOUNT SET-UP

Congratulations, your account and profile were successfully created. You're almost done!

### ALL REGISTERED USERS HAVE A PROFILE

Once you sign in, you can complete your profile, and review or change your privacy settings. Only Rotary members, Rotaractors, and Rotary alumni can search and view profiles on My Rotary.

5.1

ARE YOU A MEMBER OF A ROTARY OR ROTARACT CLUB OR ALUMNI OF A ROTARY PROGRAM (E.G., YOUTH EXCHANGE, INTERACT, PEACE FELLOWSHIPS, ETC.)?

- YES  
 NO

ARE YOU A MEMBER OF A ROTARY OR ROTARACT CLUB OR ALUMNI OF A ROTARY PROGRAM (E.G., YOUTH EXCHANGE, INTERACT, PEACE FELLOWSHIPS, ETC.)?

- YES  
 NO



### WE WERE UNABLE TO MATCH YOUR INFORMATION TO OUR RECORDS

You can still sign into the site, but you may not have access to everything you need. Please contact us at [data@rotary.org](mailto:data@rotary.org) so we can verify your information and provide you with the correct level of access.

### WHEN WE VERIFY YOUR AFFILIATION, YOU WILL BE ABLE TO:

- Register online for the Rotary International Convention
- View club data and reports
- Search for Rotary members, Rotaractors, and Rotary alumni

REMEMBER ME

5.2

**CONTINUE / SIGN IN**